

Tubos e acessórios com acoplamento rápido JL Zincado

Tubo de alumínio com acople JL de acero galvanizado
Accesorios JL de acero galvanizado



Engate Rápido JL

O engate rápido JL foi desenvolvido pela Irrigabras a fim de reunir em uma só peça todas as vantagens de um engate rápido, tornando-o exclusivo.

Com esse tipo de engate foi possível criar uma peça única, eliminando qualquer necessidade de solda, resultando em um modelo robusto e de alta resistência.

Atualmente este processo é utilizado em vários segmentos de irrigação.



Benefícios do Engate JL


Facilidade e rapidez no manejo dos tubos Irrigabras. Compatível com a maior parte dos engates basculantes existentes no mercado.


A vedação é garantida pela guarnição de borracha tipo "V", permitindo uma melhor eficiência, em altas pressões.

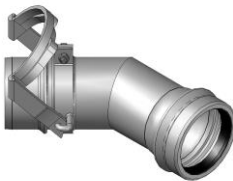
Os tubos são disponíveis com perfis de alumínio com comprimento padrão de 6 metros, nos diâmetros de 3" à 6" e as conexões em aço galvanizado.

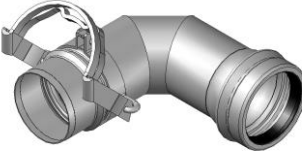
A Irrigabras se preocupa com a qualidade de suas peças, utilizando matérias primas de ótima qualidade, garantindo um produto final excelente.




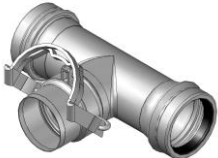
1		Tubo alumínio sem saída JL Zc		
		Tubo aluminio sin toma JL galvanizado		
		Código Code	Peso	Dimensão Dimensión
		120211	6,2	3" x 6m
		120212	8,2	4" x 6m


2		Tubo alumínio com saída JL Zc		
		Tubo aluminio con toma JL galvanizado		
		Código Code	Peso	Dimensão Dimensión
		120231	7,0	3" x 1" x 6m
		120232	9,2	4" x 1" x 6m


3		Curva reversível 45° JL Zc		
		Curva reversible 45° JL galvanizado		
		Código Code	Peso	Dimensão Dimensión
		122051	2,7	3"
		122052	3,5	4"


4		Curva reversível 90° JL Zc		
		Curva reversible 90° JL galvanizado		
		Código Code	Peso	Dimensão Dimensión
		122071	2,3	3"
		122072	4,4	4"


5		Cruzeta com rosca externa JL Zc		
		Cruz con dos salidas roscadas macho JL galvanizado		
		Código Code	Peso	Dimensão Dimensión
		122033	2,6	3" x 2" x 2"
		122035	3,2	4" x 2" x 2"


6		Tee final JL Zc		
		Tee normal final ramal JL galvanizado		
		Código Code	Peso	Dimensão Dimensión
		122111	4,0	3"
		122112	4,8	4"


7		Tee linha reversível JL Zc		
		Tee normal reversible JL galvanizado		
		Código Code	Peso	Dimensão Dimensión
		122121	3,4	3"
		122122	4,4	4"


 8	Redução macho fêmea JL Zc Reducción macho hembra JL galvanizado		
	Código Code	Peso	Dimensão Dimensión
	122081	2,0	4" x 3"
	122082	3,0	5" x 4"
	122084	4,9	6" x 4"
	122083	5,1	6" x 5"


 9	Tampão JL Zc Tapón JL galvanizado		
	Código Code	Peso	Dimensão Dimensión
	122101	1,3	3"
	122102	1,7	4"
	122103	3,0	5"
	122104	2,8	6"


 10	Válvula de linha JL Zc Tee con válvula hidrante JL galvanizado		
	Código Code	Peso	Dimensão Dimensión
	122131	3,8	3" x 3"
	122132	4,3	4" x 3"
	122133	4,9	4" x 4"
	122134	5,9	5" x 3"
	122135	6,8	5" x 4"
	122136	7,6	5" x 5"
	122137	8,3	6" x 3"
	122138	8,9	6" x 4"
	122139	9,7	6" x 5"


 11	Hidrante com rosca externa JL Zc Hidrante de acero con rosca JL galvanizado		
	Código Code	Peso	Dimensão Dimensión
	190032	1,9	3" x 2 1/2 " rosca macho
	190030	2,0	3" x 3" rosca macho
	190013	2,5	4" x 2 1/2 " rosca macho
	190014	2,6	4" x 3" rosca macho
	190111	3,6	5" x 4" rosca macho


 12	Hidrante JL ZC x 1m flange Din2532 Hidrante JL galvanizado x 1m brida Din2532		
	Código Code	Peso	Dimensão Dimensión
	198519	10,0	4" x 4" flange/brida
	198523	13,2	5" x 5" flange/brida
	198515	13,4	5" x 6" flange/brida


 13	Hidrante JL ZC x 0,13m flange Din2532 Hidrante JL galvanizado x 0,13m brida Din2532		
	Código Code	Peso	Dimensão Dimensión
	198513	5,8	4" x 4" flange/brida
	198518	6,9	5" x 5" flange/brida
	198514	7,6	6" x 5" flange/brida
	190119	11,9	6" x 6" flange/brida


 14	Tubo Aço Zc x 1,00m flange Din 2532 Tubo galvanizado x 1,00m brida Din 2532		
	Código Code	Peso	Dimensão Dimensión
	120091	10,6	4"
	120092	12,8	5"
	120093	17,2	6"


 15	Tee flange Din 2532 Zc Tee brida Din 2532 galvanizado		
	Código Code	Peso	Dimensão Dimensión
	125196	9,9	4" x 4" x 4"
	190135	11,4	5" x 5" x 5"
	125197	12,7	6" x 5" x 6"
	190092	15,9	6" x 6" x 6"


 16	Curva de derivação JL Zc Codo mando hidrante salida hembra JL galvanizado		
	Código Code	Peso	Dimensão Dimensión
	122005	3,1	3" x 2"
	122006	3,5	3" x 3"
	122009	4,0	4" x 3"
	122029	4,2	4" x 4"
	122011	4,8	5" x 3"
	122012	5,3	5" x 4"
	122013	5,9	5" x 5"
		122014	7,3


 17	Curva de derivação dupla acoplamento JL Zc Codo mando hidrante con 2 salida hembra JL galvanizado		
	Código Code	Peso	Dimensão Dimensión
	198002	4,8	4" x 3" x 3"
	190011	5,5	5" x 3" x 3"
	190027	6,1	5" x 4" x 4"


 18	Curva derivação rosca interna JL Zc Codo mando hidrante con salida roscada hembra JL galvanizado		
	Código Code	Peso	Dimensão Dimensión
	122010	2,9	3" x 2"
	122001	3,1	3" x 3"
	122004	3,3	4" x 2"
	122007	4,0	4" x 3"
	122003	4,4	5" x 2"
		122002	4,5


 19	Curva derivação rosca interna JL Zc Codo mando hidrante con 2 salidas roscadas JL galvanizado		
	Código Code	Peso	Dimensão Dimensión
	190127	3,2	3" x 2" x 2"
	190114	4,3	4" x 3" x 3"
	190128	4,6	5" x 3" x 3"


 20	Saída aspersor JL Zc Tee con toma rosca JL galvanizado		
	Código Code	Peso	Dimensão Dimensión
	122091	2,3	3" x 1"
	122092	3,5	4" x 1"
	122093	4,2	5" x 1"
	122107	6,5	6" x 1"


 21	Saída aspersor com engate rápido JL Zc Tee con válvula e acople hembra JL galvanizado		
	Código Code	Peso	Dimensão Dimensión
	122038	4,5	4" x 2"
	122030	6,3	5" x 2"
	-	-	5" x 3"
	-	-	6" x 3"


 22	Tubo subida com engate rápido e tripé Zc Prolongador con acople macho y tripode galvanizado		
	Código Code	Peso	Dimensão Dimensión
	-	-	2" x 2" x 0,6m
	127007	9,5	3" x 2.1/2" x 0,6m


 23	Curva saída bomba FI x F JL Zc Curva descarga con brida y acople hembra JL galvanizado		
	Código Code	Peso	Dimensão Dimensión
	121337	4,6	3" x 4"
	121348	6,7	4" x 5"
	121346	7,4	4" x 6"
	121338	11,5	5" x 6"


 24	Curva dupla JL Zc Tubo articulado JL galvanizado		
	Código Code	Peso	Dimensão Dimensión
	122020	8,3	3" x 1,2m
	122021	11,3	4" x 1,2m
	122022	21,0	5" x 1,3m
	122023	22,9	6" x 1,3m


 25	Adaptador flange JL Zc Brida con acople hembra JL galvanizado		
	Código Code	Peso	Dimensão Dimensión
	121032	3,5	4" x 4"
	121033	3,7	4" x 5"
	121034	4,2	5" x 5"
	121035	5,0	5" x 6"
	121036	6,7	6" x 6"


 26	Adaptador flange M JL Zc Brida com acople macho JL galvanizado		
	Código Code	Peso	Dimensão Dimensión
	121072	3,7	4" x 4"
	121073	4,4	4" x 5"
	121075	4,8	5" x 5"
	121076	6,0	5" x 6"
	121077	6,7	6" x 6"


 27	Adaptador rosca externa x fêmea JL Zc Hembra con rosca macho JL galvanizado		
	Código Code	Peso	Dimensão Dimensión
	121115	1,0	2" x 3"
	121116	1,2	2.1/2" x 4"
	121111	1,2	2" x 4"
	121113	1,2	2.1/2" x 4"
	121117	1,1	3" x 3"
	121118	1,3	3" x 4"
	121119	1,9	3" x 5"
	121128	1,5	4" x 4"
	121121	2,5	4" x 5"
	121122	2,8	4" x 6"
	121123	2,2	5" x 5"
	121124	2,8	5" x 6"

 28	Adaptador rosca externa x macho JL Zc Macho con rosca macho JL galvanizado		
	Código Code	Peso	Dimensão Dimensión
	121157	1,5	3" x 3"
	121158	1,8	3" x 4"
	121160	1,9	4" x 4"
	121161	2,0	4" x 5"
	121078	2,6	5" x 5"
	121147	2,7	5" x 6"

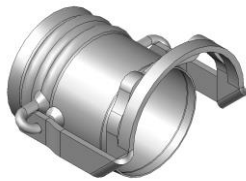
 29	Adaptador friso mangueira x fêmea JL Zc Hembra para mangueira JL galvanizado		
	Código Code	Peso	Dimensão Dimensión
	121502	1,9	4" x 4"
	121167	2,9	4" x 5"
	121227	3,2	4" x 6"


 30	Adaptador friso mangueira x macho JL Zc Macho para mangueira JL galvanizado		
	Código Code	Peso	Dimensão Dimensión
	121501	2,5	4" x 4"
	121168	3,4	4" x 5"
	121225	5,0	4" x 6"


 31	Válvula de retenção JL Zc Válvula retención JL galvanizado		
	Código Code	Peso	Dimensão Dimensión
	122149	14,3	5"
	122151	17,6	6"


 32	Registro corte linha JL Zc Válvula mariposa com macho y hembra JL galvanizado		
	Código Code	Peso	Dimensão Dimensión
	198524	18,3	5"
	198504	24,0	6"

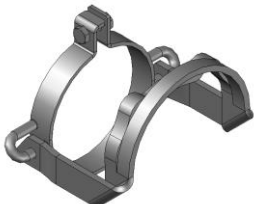
Reposição | Reposición


 33	Conjunto ponta com friso JL Zc Macho para tubo JL galvanizado		
	Código Code	Peso	Dimensão Dimensión
	222396	1,2	3"
	222397	1,3	4"
	222398	2,1	5"
	222399	3,5	6"


 34	Luva com friso JL Zc Hembra para tubo JL galvanizado		
	Código Code	Peso	Dimensão Dimensión
	222301	0,7	3"
	222302	0,8	4"
	222303	1,4	5"
	222305	2,0	6"


 35	Luva 1" com friso JL Zc Hembra para tubo con rosca hembra 1" JL galvanizado		
	Código Code	Peso	Dimensão Dimensión
	222321	1,5	3"
	222322	1,6	4"
	222323	2,8	5"


 36	Anel vedação JL Zc Junta de goma JL galvanizado		
	Código Code	Peso	Dimensão Dimensión
	620003	0,1	3"
	620004	0,1	4"
	620005	0,1	5"
	620006	0,1	6"

 37	Conjunto abraçadeira JL Zc Enganche JL galvanizado		
	Código Code	Peso	Dimensão Dimensión
	222031	0,9	3"
	222055	1,0	4"
	222056	1,4	5"
	222057	2,4	6"

 38	Conjunto tampa válvula de linha Kit tapón con eje del hidrante		
	Código Code	Peso	Dimensão Dimensión
	222470	0,5	3"
	222474	0,7	4"
	222472	1,1	5"

 39	Tampa emborrachada Tapón del hidrante		
	Código Code	Peso	Dimensão Dimensión
	222466	0,1	3"
	222467	0,2	4"
	222468	0,4	5"

 40	Bucha latão da válvula de linha Buje latón del hidrante		
	Código Code	Peso	Dimensão Dimensión
	222060	0,2	5/8" x 48mm – 3 e 4"
	222062	0,5	3/4" x 49mm - 5"

 41	Cj. Eixo e Manivela Montados Curva Derivação JI Zc Kit eje y manivela del codo de mando		
	Código Code	Peso	Dimensão Dimensión
	222347A	1,3	3, 4 e 5"